

Año B: Propio 11

(Pentecostés 9):

21 de julio del 2024

Aprendo de los reyes:

¡Dios hace grandes promesas!

Tema: La promesa que Dios hace a David de su descendencia, y el cumplimiento en Jesús

Objetivo: Que cada niñ@ entienda que Jesús es el cumplimiento del pacto hecha a David, y que cada niñ@ crea las promesas de Dios

De antemano: Hay que leer el pasaje 2 Samuel 7

Notas: a) Esta clase es la octava de una serie "Aprendo de los reyes", siguiendo el primer hilo de lecturas del Antiguo Testamento, tomado de los libros de Samuel, que abarca principalmente la historia del Rey David. Esta serie seguirá hasta agosto. Hay una clase alternativa basada en el Evangelio: "Año B:Propio 11: ¿Quién es Jesús? Cambio de plan - ¡Jesús muestra mucha compasión!"

b) La lectura del leccionario es 2 Samuel 7:1-14, pero es bueno incluir la reacción de David a esta promesa tan grande

Materiales: a) Para la actividad preliminar: 2 tarjetas iguales de 10 diferentes escenas/objetos que se relacionan con el Rey David ej oveja, instrumento, honda y piedras, corazón, palabras "Mil hombres mató Saúl, y diez mil mató David", capa+espada+cinturón, cara llorando, corona, arca, David bailando (*ver abajo*). Se pega en un tablero (cara abajo) en filas (5 x 4)

b) Para contar la historia:

para la introducción: algo que se va a prometer dar en algún momento de la clase – fruta, sticker, caramelo, etc. Tiene que hacer suficientes para que cada niñ@ reciba

para la historia: tener una corona para jugar el rol del Rey David

c) para la actividad: actividad a):

actividad b): Tener plantillas de corazón para que corten de papel

actividad c): Tener pre-cortadas formas de estrella, corona, cruz

Programa:

1. Canción: *ver lista abajo*

2. Oración

Gracias Señor porque tú eres tan bueno con nosotros.

Gracias por tu amor.

Gracias porque siempre podemos confiar en ti.

Gracias por la Biblia y lo que me enseña.

Ayúdame a aprender de esta historia lo bueno que eres.

Te lo pido en el nombre de Jesús. Amén.

3. Actividad preliminar: Repaso de David – juego de pares (jugar entre equipos, o solos)

- Un@ niñ@ escoge dos tarjetas, y las voltea, mostrando a todos. Si las imágenes son iguales, hacer que se repase qué significaba esta imagen en la historia de David

- Si el/la niñ@ sacó dos iguales, se quedan con el/ella, y escoge de nuevo

- Si no son iguales, se devuelve las tarjetas A SU SITIO en el tablero, y la siguiente persona escoge

- Después, juntar las tarjetas y formar 2 juegos de tarjetas con un ejemplar en cada grupo. Tener 2 niñ@s o 2 grupos pequeños para poner en orden las escenas: (el orden de la lista de materiales, aunque algunos podrían cambiarse ej oveja / instrumento)

4. Contar la historia: Usar la introducción, y seguir con una de las alternativas a),b) ó c).

Introducción: -

- *(mostrar lo que se va a dar como promesa)* ¿A quién le gusta que se le hace promesa? ¿Van a querer recibir algo más tarde? ¿Creen que les daré?
- David ya es rey de todo Israel y vive en Jerusalén., que es su ciudad capital
- Después de muchos años de batallas, Israel están en paz con sus vecinos y David ha tenido tiempo para hacerse construir un palacio muy bonito en Jerusalén.
- Pero el Arca del Pacto, la caja grande con cosas muy importante para los israelitas, *(preguntar qué había adentro – vara de Aarón, frasco de maná y las 2 tablas de la ley)* también está en Jerusalén, pero no en una casa sino sigue en una construcción como toldo.
- Y le ocurrió a David construir algo más. Decidió construir un templo para poner el Arca del Pacto

a) Pasar video clip: <https://www.youtube.com/watch?v=mTsToQli3Yc>

b) Se puede leer el pasaje 2 Samuel 7:1-14, 18-21 y después usar la aplicación y/o la sección “conversar”

c) *(para contar la historia, se cuenta como monólogo de parte del Rey David)*

- *(mover la cabeza como si estuviera mirando el cuarto a su alrededor)* “Les cuento que estaba en mi palacio mirando alrededor, y me puse a pensar “¡Qué bonito mi palacio! ¡Qué lindas puertas! ¡Que bendecido estoy!”
- *(ponerse pensativo)* Pero después me puse a pensar “todo eso es porque Dios me ha bendecido mucho. Y el Arca del Pacto de Dios no tiene ningún lugar bonito donde guardarse, sino está debajo de un toldo. Creo que sería bueno construir un lugar especial para el Arca, así como yo tengo mi lugar especial para vivir que es mi palacio tan bonito.
- Decidí preguntar al profeta Natán que me ayudaba a entender las cosas de Dios, para ver qué opinaba él.
- Entonces le llamé *(hacer gestos, así como llamando a alguien que venga)*, y le conté mi idea de construir un templo. Cuando terminé de contarle, a él también le pareció buena idea.
- Y me acosté esta noche pensando en todo esto.
- Pero en la mañana siguiente, el profeta Natán llegó al palacio con un mensaje urgente. *(con voz de emoción)* ¡Me dijo que Dios le había dado un mensaje MUY importante para mí!
- El mensaje tenía dos partes. Primero me dijo que Dios le había dicho que yo no iba a ser la persona que tenía que construir un lugar para el Arca. Me dijo que Dios le había dicho que Dios nunca había necesitado una casa de madera ni nada así, y que todavía no quería que se construya una. Más bien me dijo que uno de mis descendientes lo construiría.
- *(con voz de emoción)* Y la segunda parte del mensaje era MUY emocionante. Era una promesa muy especial para mí y para mi familia. ¡Dios me dijo que Él construiría para mí una “casa”, pero no una casa de madera, sino sería que mis descendientes siempre van a tener un rol muy importante en los propósitos de Dios! ¡Qué emoción! ¡Mis descendientes van a ser importantes! ¡Qué promesa tan linda!
- *(tomar actitud de oración)* Cuando Natán me lo contó todo esto, me sentía asombrado y me acerqué a Dios en oración para agradecerle por haberme hecho tan grandes promesas.
- *(se puede entregar acá algunas de las cosas prometidas al inicio; se puede dar algunas ahora y otras en otro momento)*

5. Aplicación

- Al principio se había hecho una promesa para darles algo, y ya se cumplió con algun@s. ¿Creen que en algún momento otr@s recibirán?
- Muchas veces los seres humanos **no** cumplimos con las promesas que hacemos. Pero Dios siempre cumple con las promesas que EL hace, aunque no necesariamente de inmediato.
- Muchos años antes de David, Dios había prometido a Abraham que tendría muchos descendientes, y que tendría un lugar especial para vivir – y se cumplió, aunque no de inmediato.
- Ahora, Dios hizo una promesa muy grande a David acerca de sus descendientes. NO se cumplió de inmediato, pero MIL AÑOS después de esta promesa, nació Jesús, que era de la familia de David. ¡Se cumplió la promesa!
- Dios siempre cumple sus promesas, aunque no siempre lo hace de inmediato. Hay muchas promesas que hace a nosotros también, como:
 - Tiene un plan para la vida de cada uno de nosotros
 - Darnos vida eterna si creemos en Jesús
 - Estar con nosotros siempre
 - Darnos fuerzas
 - Perdonarnos si confesamos nuestros pecados
 - ¡Qué bueno es Dios con nosotros! ¡Él cumple con sus promesas! Hay que confiar en Él.

6. Conversar:

Con niños pequeños:

- ¿Alguien te ha hecho una promesa que no cumplió?
- ¿Cómo te sentiste cuando no la cumplió?
- ¿Qué promesas de Dios te gustan?

Con niños más grandes/adolescentes:

- ¿Cómo te sientes cuando la gente no cumple con sus promesas?
- ¿Es fácil cumplir con las promesas que tú haces?
- Cuando hay que esperar mucho tiempo para ver el cumplimiento de una promesa, ¿cómo te sientes? ¿Sigues con esperanza y confianza de que se cumplirá, o no?
- ¿Es fácil confiar en las promesas de Dios cuando todavía no podemos ver que se las cumple?

7. Aprender un versículo: En Cristo) se cumplen todas las promesas de Dios (2 Corintios 1:20)

8. Canción: *ver lista abajo*

9. Oración final


Gracias Señor porque tú eres tan bueno y quieres lo mejor para mi vida.
Gracias porque puedo confiar en ti.
Gracias porque no vas a olvidarte de tus promesas, ni fallar en cumplirlas.
Gracias porque has prometido siempre estar conmigo.
Gracias porque has prometido la vida eterna si creo en Jesús.
Gracias porque perdonas mis pecados cuando los confieso de todo corazón.
Gracias por TODAS tus promesas.
Ayúdame a seguir confiando en ti,
aun cuando no veo que estás cumpliendo las promesas todavía.
Te lo pido en el nombre de Jesús. Amén.

**NOTA: SI TODAVÍA NO HAN CUMPLIDO CON LA PROMESA,
¡AHORA SERÍA BUENA OPORTUNIDAD!**

10. Actividades:

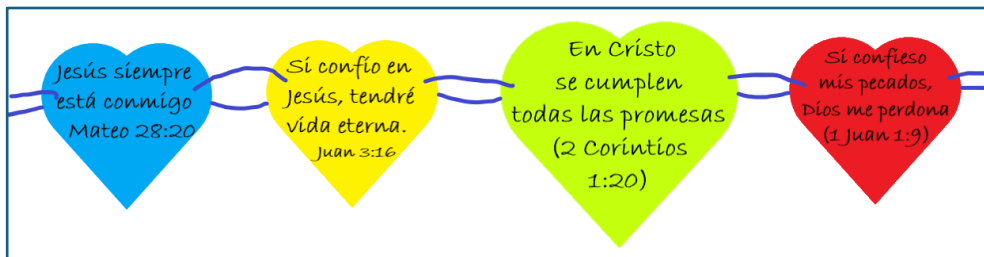
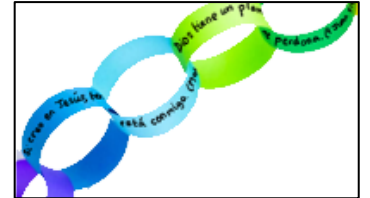
a) Arcoiris de promesa

1. Dibujar el arcoiris en una cartulina del tamaño de medio plato.
2. Llenar las secciones con los colores del arcoiris (rojo, anaranjado, amarillo, verde, celeste, azul, morado), usando colores, témpera, trozos de papel (o una combinación).
3. Se puede pegar forma de nubes con las palabras del versículo de memoria "En Cristo se cumplen todas las promesas". (2 Corintios 1:20)




b) Cadena de promesas (ver lista abajo)

1. Cortar papeles de diferentes colores (que pueden tener forma de corazón, o pueden ser tiras simples)
2. En cada tira o corazón escribir una de las promesas que Dios nos hace a nosotros (para algunos ejemplos ver lista; los niños escriben el resumen subrayado, pero se incluye el versículo completo para referencia).
3. Si se hace con corazones, se puede hacer un corazón más grande que dice el versículo de memoria
4. Unir las partes: para tiras de papel se une pegando cada tira para que esté unida a la anterior, y para los corazones se unen con hilo/lana/pabilo.



c) Pintar el cuadro







d) Móvil de promesa cumplida en Jesús

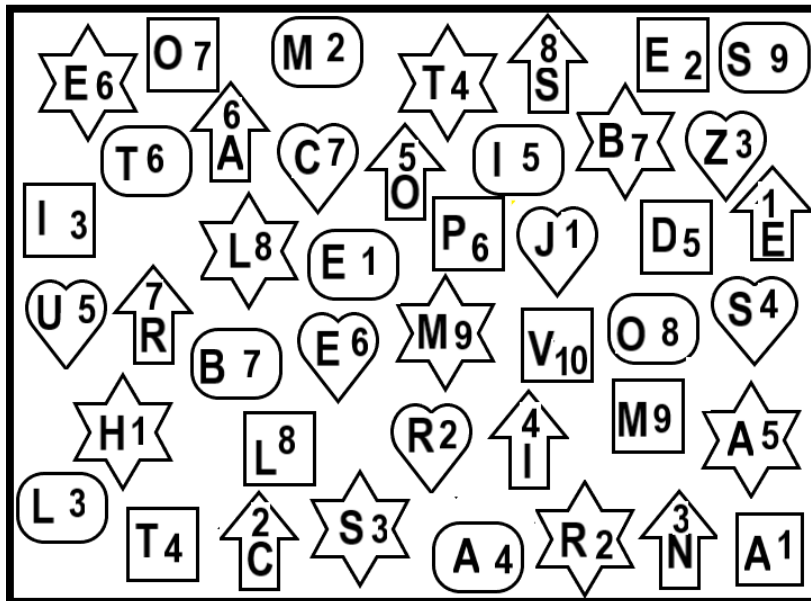
1. Cortar forma de una estrella y decorarla. Escribir o pegar en el medio "Abraham"
2. Cortar la corona, decorar, y escribir la palabra "David"
3. Armar la corona
4. En la cruz, escribir la palabra "Jesús"
5. Usar hilo o pabilo para unir las tres partes



e) Pactos de Dios

Usando las formas y los números, buscar qué pactos ha hecho Dios con las personas, y algunos objetos o símbolos relacionados con estas personas y pactos:


Ej.  Para las letras con la forma  el 7 representa B
 Para las letras con la forma  el 2 representa R



3 5 1 6 7 2 5 4 7 4 8



5 7 2 5 1 5 9 6 3 4 2 6 8 8 2 3



2 8 5 9 1 9 6 4 7 3 4 9



5 1 10 3 5 4 2 9 6 8 7



1 6 4 5 4 7 2 5 3



11. Poniendo en práctica lo aprendido: Cada vez que alguien te hace una promesa, recuerda que Dios también te hace promesas – y El siempre te las va a cumplir. ¡Confía en Él!



Canciones






*Grandes promesas https://www.youtube.com/watch?v=Di_E2_QQz5w
Yo confío en Jesús <https://www.youtube.com/watch?v=5K0-pCqgYxA>
(* canción más indicada)

Soluciones

Aprendo de los reyes: ¡Dios hace grandes promesas!

Usando las formas y los números, buscar qué pactos ha hecho Dios con las personas, y algunos objetos o símbolos relacionados con estas personas y pactos:
Ej.  Para las letras con la forma  el 7 representa B

 Para las letras con la forma  el 2 representa R

	NOE	ARCO	IRIS
	ABRAHAM	ESTRELLAS	
	MOISES	TABLAS	
	DAVID	TEMPLO	
	JESUS	CRUZ	


En Cristo) se cumplen todas las promesas de Dios
(2 Corintios 1:20)

Promesas que se puede usar (y versículos correspondientes)

- Si confío en Jesús, tendré vida eterna (Juan 3:16) (*Pues Dios amó tanto al mundo, que dio a su Hijo único, para que todo aquel que cree en él no muera, sino que tenga vida eterna. (Juan 3:16)*)
- No tengo miedo porque Dios está conmigo (Josué 1:9) (*No tengas miedo ni te desanimes porque yo, tu Señor y Dios, estaré contigo dondequiera que vayas. (Josué 1:9)*)
- Me da fuerzas (Isaías 40:29) (*Él da fuerzas al cansado, y al débil le aumenta su vigor. (Isaías 40:29)*)
- Si confieso mis pecados, Dios me perdona. (1 Juan 1:9)
(*Si confesamos nuestros pecados, podemos confiar en que Dios, que es justo, nos perdonará nuestros pecados y nos limpiará de toda maldad. (1 Juan 1:9)*)
- Dios tiene un plan para mi vida (Jeremías 29:11) (*Yo sé los planes que tengo para ustedes, planes para su bienestar y no para su mal, a fin de darles un futuro lleno de esperanza. (Jeremías 29:11)*)
- Jesús está conmigo siempre (Mateo 28:20) (*(Jesús dijo) Por mi parte, yo estaré con ustedes todos los días, hasta el fin del mundo (Mateo 28:20)*)


Imágenes

Aprendo de los reyes: ¡Dios hace grandes promesas!



En Cristo) se cumplen todas las promesas de Dios (2 Corintios 1:20)


Aprendo de los reyes: ¡Dios hace grandes promesas!






En Cristo) se cumplen todas las promesas de Dios (2 Corintios 1:20)


Aprendo de los reyes: ¡Dios hace grandes promesas!


Usando las formas y los números, buscar qué pactos ha hecho Dios con las personas, y algunos objetos o símbolos relacionados con estas personas y pactos:


Ej. Para las letras con la forma  el 7 representa B


 R2 Para las letras con la forma  el 2 representa R


3 5 1 6 7 2 5 4 7 4 8


5 7 2 5 1 5 9 6 3 4 2 6 8 8 2 3


2 8 5 9 1 9 6 4 7 3 4 9


5 1 10 3 5 4 2 9 6 8 7



1 6 4 5 4 7 2 5 3






En Cristo) se cumplen todas las promesas de Dios
(2 Corintios 1:20)


Aprendo de los reyes: ¡Dios hace grandes promesas!


Usando las formas y los números, buscar qué pactos ha hecho Dios con las personas, y algunos objetos o símbolos relacionados con estas personas y pactos:


Ej. Para las letras con la forma  el 7 representa B


 R2 Para las letras con la forma  el 2 representa R


3 5 1 6 7 2 5 4 7 4 8


5 7 2 5 1 5 9 6 3 4 2 6 8 8 2 3


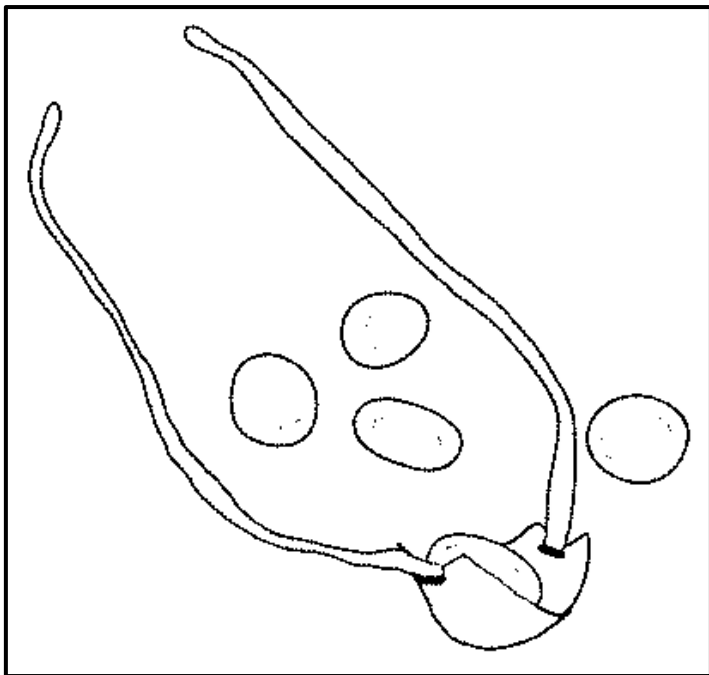
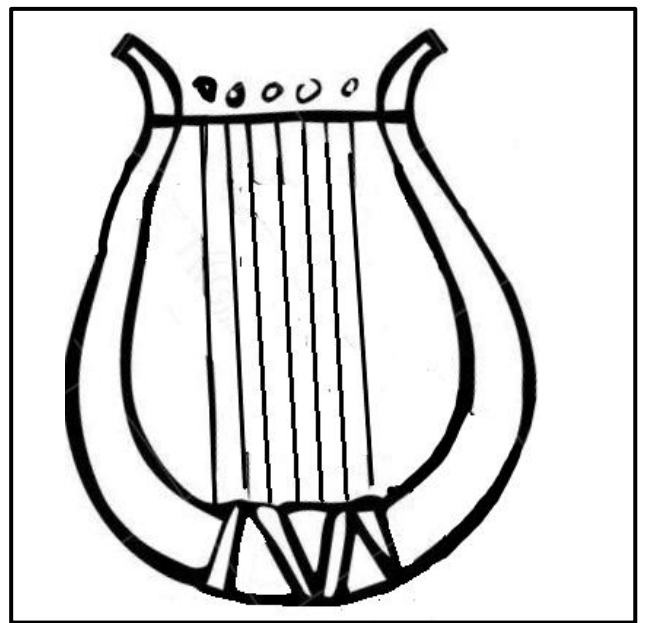


2 8 5 9 1 9 6 4 7 3 4 9


5 1 10 3 5 4 2 9 6 8 7


1 6 4 5 4 7 2 5 3



En Cristo) se cumplen todas las promesas de Dios
(2 Corintios 1:20)



“Mil hombres mató Saúl,
y diez mil mató David”

