

Año B: Propio 10

(Pentecostés 8):

14 de julio del 2024

Aprendo de los reyes:

¡Celebrando la presencia del Señor!

Tema: David lleva el arca a Jerusalén

Objetivo: Que cada niñ@ celebre la presencia del Señor

De antemano: Hay que leer el pasaje 2 Samuel 6:1-19

Notas: a) Esta clase es la séptima de una serie "Aprendo de los reyes", siguiendo el primer hilo de lecturas del Antiguo Testamento, tomado de los libros de Samuel, que abarca principalmente la historia del Rey David. Esta serie seguirá hasta agosto. _Hay una clase alternativa basada en el Evangelio: "Año B:Propio 10: Algunos dan su vida por Él"
b) La lectura dada es 2 Samuel 6:15, 12-19, es decir que no incluye el pasaje donde Uzías toca el Arca y muere, pero se incluye porque es bueno incluir la enseñanza que nuestra manera de alabar al Señor muestre la debida reverencia.

b) El arca del pacto medía 1.33m x 80cm x 8cm. Si sea posible tener una mesa o algo que tenga medidas similares, ayuda a dar la idea de tamaños del arca.

Materiales:

- a) Para la actividad preliminar: Una caja para poner cosas que traen recuerdos significantes para nosotros para no olvidarnos (ej foto de la familia, foto de mascota, un juguete favorito, etc), y que no queremos perder; papeles para cada niñ@
- b) Para contar la historia:
- i) para la introducción: dibujo del arca del pacto (y si sea posible algo como mesita que muestra el tamaño del Arca); 2 piedras (para las tablas de los mandamientos), un frasco con un pedazo de pan; un palo (la vara)
 - ii) para la historia: títere de David, una caja para representa el Arca, una trompeta o pandereta u otro instrumento/s musical/es
- c) para la actividad: actividad a) una botella chica (vacía, limpia y seca) CON TAPA; arroz o piedritas o frejol
actividad b) un cono de p.h.

Programa:

1. Canción: *ver lista abajo*

2. Oración

Gracias Señor porque estás siempre con nosotros.

Gracias porque podemos disfrutar de estar contigo.

Ayúdame ahora a entender cómo celebrar que Tú estás conmigo.

Te lo pido en el nombre de Jesús. Amén.

3. Actividad preliminar:

- Mostrar la caja y explicar por qué estas cosas están adentro
- Cada niñ@ escribe o dibuja lo que considera lo más importante para guardar toda su vida
- (*o se puede simplemente hablar de eso y poner una lista en la pizarra*)
- Se puede pedir a algun@s voluntari@s que explican lo que han puesto/dicho

4. Contar la historia: Usar la introducción, y seguir con una de las alternativas a),b) ó c).

Introducción: -

- MUCHOS años antes del Rey David – como 300 años – los israelitas estaban con Moisés como su líder, y Moisés los llevó desde Egipto donde habían estado como esclavos hacia la Tierra Prometida.
 - Cuando los israelitas estaban en el Monte Sinai, donde Dios dio los 10 mandamientos a Moisés, también Dios explicó a Moisés que tenía que construir una caja MUY especial, llamado el arca. (*mostrar modelo o dibujo*). Este arca NO era un barco, sino una caja para poner algunas cosas que eran MUY importantes para los israelitas, y Dios no quería que se olvidara de ellas.
 - En este arca, se colocaron las 2 tablas de la ley (*colocar las piedras*), un pedazo de maná (la comida que comieron cuando estaban en el desierto) (*colocar el pedazo de pan*), y la vara que usó Aarón (*colocar palo*)
 - Pero una vez que estaban en la Tierra Prometida, había guerras y una vez los enemigos los filisteos lograron capturar el arca y llevarlo.
 - ¡Los israelitas estaban muy tristes! Pero después de algunos meses los filisteos se dieron cuenta que las cosas les iban mal, u ellos mismos ya no querían tener el arca.
 - Terminó en la casa de un señor que vivía en el punto de un cerro, y allí se quedó durante años.
 - Pero cuando David ya era Rey, él sabía que el arca debe de estar en el centro de las actividades, que era Jerusalén. Entonces pensó como llevarlo....
- a) Pasar video clip: <https://www.youtube.com/watch?v=p9K3RbXwMZA> (lectura del pasaje bíblico con dibujos.
- b) Se puede leer el pasaje 2 Samuel 6:1-19, y después usar la aplicación y/o la sección “conversar”
- c) (*para contar la historia, se puede actuar usa los objetos de la bolsa/caja*)
- Primero, David fue con un montón de personas y con una carretilla nueva. Pusieron el arca encima de la carreta, y algunos toros estaban jalándola. El rey David y todos lo que estaban con él estaban muy felices, cantando y tocando instrumentos como panderetas y platillos. (*caminar con l@s niñ@s, bailando y cantando*)
 - Pero ¡Algo terrible pasó! Mientras avanzaban, los toros se tropezaron (*actuar el caer*). Uno de los ayudantes estiró la mano para ayudar, y cuando tocó el Arca, que era algo MUY santo, se cayó muerto porque no era permitido que nadie tocara el Arca. En realidad, según lo que había dicho Dios a Moisés, tenían que haber cargado el Arca algunos hombres del tribú de Leví, y NO ponerlo en una carreta.
 - El rey David y todos estaban muy asustados y tristes por lo que había pasado, y decidieron dejar el Arca en una casa cerca.
 - Pasaron 3 meses, y Dios bendecía la casa donde se había dejado el Arca.
 - David ya había visto mejor como Dios había querido que se llevara el Arca a Jerusalén respetando más a Dios. Entonces lo recogieron y esta vez los levitas llevaron en hombros como Dios había dicho.
 - David quería hacerlo todo BIEN, entonces esta vez se pararon algunos pasos después de empezar para dar sacrificios a Dios.
 - Y de allí fueron llevándolo con mucha música, canciones y bailes. (*caminar con l@s niñ@s, bailando y cantando*)
 - David estaba tan emocionado que danzaba con mucha energía.
 - Eso no le gustó a Mical, la esposa de David, porque pensaba que perdió su dignidad. Pero él danzaba para Dios y no le importaba qué pensaba la gente.
 - Y así llevaron el Arca a Jerusalén, con mucha alegría. Como parte de la celebración, el rey David ordenó que cada persona recibiera pan, torta de pasas y torta de dátiles.

5. Aplicación

- David y los israelitas celebraron de grande cuando se llevó el Arca a Jerusalén porque el Arca representaba la presencia de Dios con ellos.
- Ya no necesitamos tener un Arca, pero siempre podemos celebrar la presencia. Al Señor le agrada que celebremos su presencia con nosotros.
- Pero siempre hay que recordar también que hay que mostrar reverencia y respeto al Señor, y no tratar de hacer las cosas solamente porque nos gusta.

6. Conversar:

Con niños pequeños:

- ¿Qué celebraciones te gustan a ti? ¿Cumpleaños? ¿Navidad? ¿Cómo celebras?
- ¿Alguna vez has perdido algo y después lo has encontrado? Cuando lo encontraste, ¿qué hiciste?
- ¿Te gusta la idea que el rey David estaba tan emocionado y contento que danzaba?

Con niños más grandes/adolescentes:

- ¿Qué celebraciones te gustan a ti? ¿Alguna vez has perdido algo y después lo has encontrado? Cuando lo encontraste, ¿qué hiciste?
- ¿Qué te parece la idea que el rey David estaba tan emocionado y contento que danzaba? ¿Te gustaría danzar para Dios?
- ¿Cómo te gustaría celebrar la presencia de Dios y alabarle?
- ¿Hay cosas que te impiden que celebres como quisieras?

7. Aprender un versículo: ¡Que todo lo que respira alabe al Señor! (Salmos 150:6)

8. Canción: *ver lista abajo*

9. Oración final

Gracias Señor por esta historia.

Gracias porque David nos enseña una forma de alabarte.

Ayúdame a alabarte y celebrar que siempre estás conmigo.

Ayúdame a no tener vergüenza de lo que podrían pensar otras personas.

Te lo pido en el nombre de Jesús. Amén.

10. Actividades:

a) Hacer un instrumento musical

1. Decorar la botella como quieres – con papelitos, sticker, etc
2. Poner UN POCO de arroz/piedritas/frejol
3. Cerrar bien con la tapa
4. ¡Mover con fuerza!



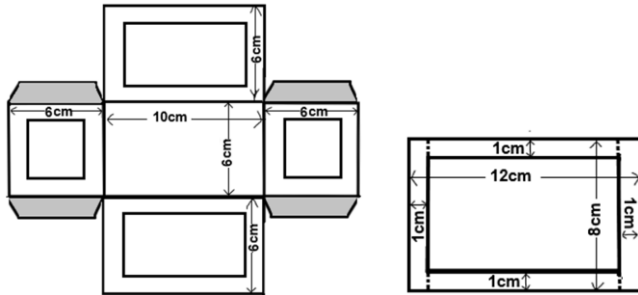
b) Hacer una banderola

1. Decorar un cono de p.h.
2. Cortar tiras delgadas de papel o tela
3. Pegar con un extremo de la tira dentro del cono



c) Hacer modelo del Arca

1. Cortar las partes del Arca según el patrón, usando cartulina de color amarillo o blanco.
2. Para la parte de caja, pegar las lengüetas sombreadas hacia adentro
3. Para la tapa, cortar las líneas punteadas, doblar, y pegar
4. Cortar los querubines, y pegar como en la imagen, doblándolos un poco
5. Pegar dos palos (o tiras de cartón) en los dos largos
6. Se puede colocar adentro dos piedras, un pedazo de pan y un palo



d) Frase clave

En el cuadro de letras, ubicar en el lugar correcto las palabras subrayadas en las frases que siguen.

_____	G	_____
_____	P	_____
_____	V	_____
_____	Z	_____
_____	C	_____ D
M _____	_____	_____
_____	F	_____
_____	P	_____
_____	_____	_____ O
_____	_____	_____ E
_____	_____	_____ T
_____	R	_____
S _____	_____	_____
_____ M _____	_____	_____
_____	L	_____

Llevaban el arca a la ciudad con júbilo. Empezaron con sacrificios. Había instrumentos musicales como arpas, címbalos, flautas y trompetas. El Rey David danzó y saltó vestido con ropa de lino. Dio a cada persona carne y pasas. Había mucha alegría.

Frase clave: _____

e) Pintar el cuadro



11. Poniendo en práctica lo aprendido: Cada vez que escuchas un instrumento musical o ves a alguien bailando, recuerda que Dios quiere que le celebremos a Él.

Canciones

Alabemos a Jesús <https://www.youtube.com/watch?v=IR0goYGD7PY>

*Te alabaré https://www.youtube.com/watch?v=9_RqNvR4jSY

Yo canto como David <https://www.youtube.com/watch?v=6SjfAarwWE4>
(otra versión) https://www.youtube.com/watch?v=S_TKDsflLVU

Yo te alabo con el corazón <https://www.youtube.com/watch?v=z0WX9spJmJs>

(* canción más indicada)

Soluciones

Aprendo de los reyes: ¡Celebrando la presencia del Señor!
En el cuadro de letras, ubicar en el lugar correcto las palabras subrayadas.

A	L	E	G	R	I	A			
A	R	P	A	S	Llevaban el arca a la ciudad con <u>júbilo</u> . Empezaron con <u>sacrificios</u> . Había instrumentos <u>musicales</u> como arpas, címbalos, flautas y trompetas. El Rey David danzó y saltó vestido con ropa de <u>lino</u> . Dio a cada persona <u>carne</u> y pasas. Había mucha <u>alegría</u> .				
D	A	V	I	D					
D	A	N	Z	Ó					
M	U	S	I	C		A	L	E	S
F	L	A	U	T		A	S		
I	R	O	M	P		E	T	A	S
J	U	B	I	L		O			
C	A	R	N	E					
S	A	L	T	Ó					
A	R	C	A						
S	A	C	R	I	F	I	C	I	O
C	I	M	B	A	L	O	S	¡Que todo lo que respira alabe al Señor! (Salmos 150:6)	
L	I	N	O						

Frase clave:
GRAN CELEBRACION

Imágenes

Aprendo de los reyes: ¡Celebrando la presencia del Señor!



© 2007 Gospel Light Permission to photocopy granted. The Really Big Book of Bible Story Coloring Pages • 107

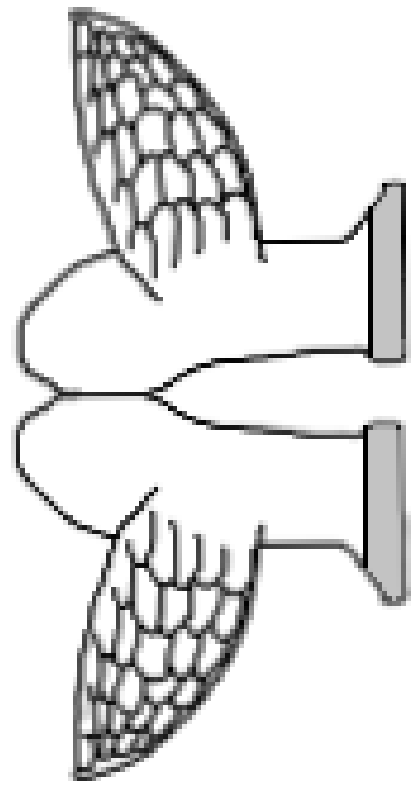
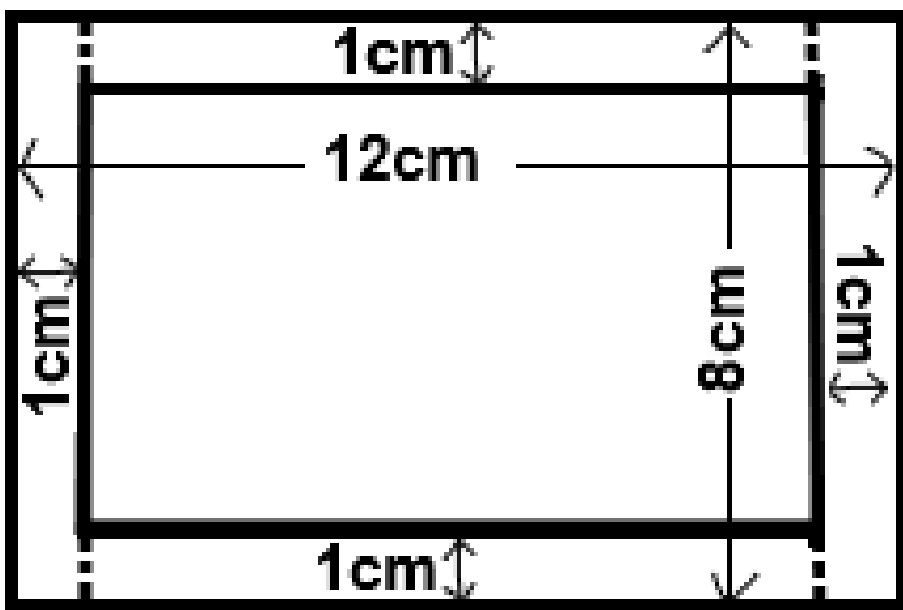
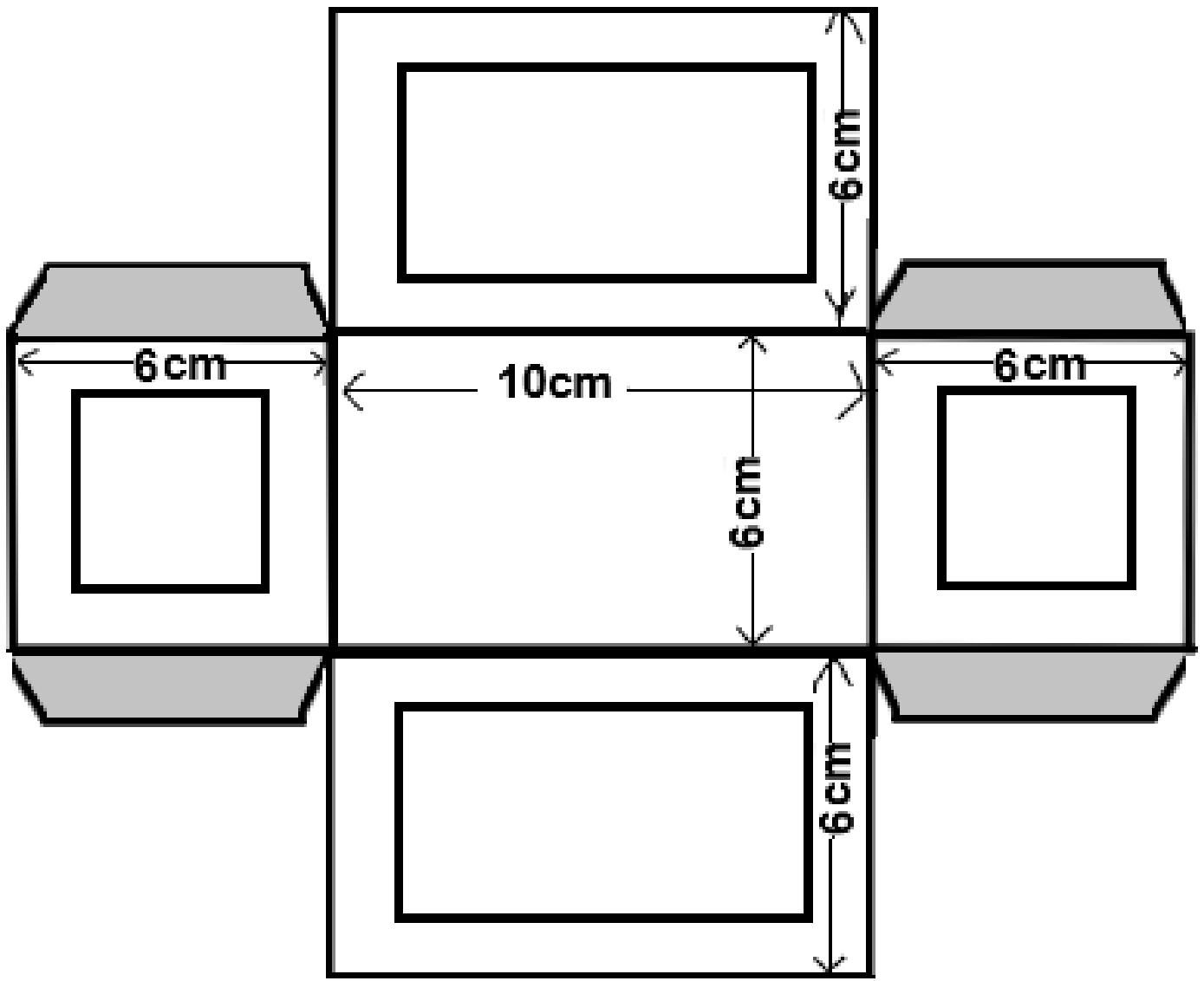
¡Que todo lo que respira alabe al Señor! (Salmos 150:6)

Aprendo de los reyes: ¡Celebrando la presencia del Señor!



© 2007 Gospel Light Permission to photocopy granted. The Really Big Book of Bible Story Coloring Pages • 107

¡Que todo lo que respira alabe al Señor! (Salmos 150:6)



Aprendo de los reyes: ¡Celebrando la presencia del Señor!

En el cuadro de letras, ubicar en el lugar correcto las palabras subrayadas.

M
F
P
O
E
T
R
S
M
L

Llevaban el arca a la ciudad con júbilo. Empezaron con sacrificios. Había instrumentos musicales como arpas, cimbalos, flautas y trompetas. El Rey David danzó y saltó vestido con ropa de lino. Dio a cada persona carne y pasas. Había mucha alegría.

¡Que todo lo que respira alabe al Señor!
(Salmos 150:6)



Frase clave:

Aprendo de los reyes: ¡Celebrando la presencia del Señor!

En el cuadro de letras, ubicar en el lugar correcto las palabras subrayadas.

M
F
P
O
E
T
R
S
M
L

Llevaban el arca a la ciudad con júbilo. Empezaron con sacrificios. Había instrumentos musicales como arpas, cimbalos, flautas y trompetas. El Rey David danzó y saltó vestido con ropa de lino. Dio a cada persona carne y pasas. Había mucha alegría.

¡Que todo lo que respira alabe al Señor!
(Salmos 150:6)



Frase clave:

Aprendo de los reyes: ¡Celebrando la presencia del Señor!

En el cuadro de letras, ubicar en el lugar correcto las palabras subrayadas.

M
F
P
O
E
T
R
S
M
L

Llevaban el arca a la ciudad con júbilo. Empezaron con sacrificios. Había instrumentos musicales como arpas, cimbalos, flautas y trompetas. El Rey David danzó y saltó vestido con ropa de lino. Dio a cada persona carne y pasas. Había mucha alegría.

¡Que todo lo que respira alabe al Señor!
(Salmos 150:6)



Frase clave:

Aprendo de los reyes: ¡Celebrando la presencia del Señor!

En el cuadro de letras, ubicar en el lugar correcto las palabras subrayadas.

M
F
P
O
E
T
R
S
M
L

Llevaban el arca a la ciudad con júbilo. Empezaron con sacrificios. Había instrumentos musicales como arpas, cimbalos, flautas y trompetas. El Rey David danzó y saltó vestido con ropa de lino. Dio a cada persona carne y pasas. Había mucha alegría.

¡Que todo lo que respira alabe al Señor!
(Salmos 150:6)



Frase clave:

